








Legende Übersicht

Allgemeine Signaturen

	Leitungen ausgezogen, Lage genau
	Leitungen gestrichelt, Lage ungenau
	Interne Leitungen, Lage unbekannt
	Schutzrohr
	Schwarze Objekte (Linien und Symbole), Status tot





Wasser Localnet

	Hauptleitung
	Anschlussleitung

Wasser EW Oberburg

	Hauptleitung
	Anschlussleitung
	Brunnenleitung
	Eigentum andere



Wasser Emmental Trinkwasser

	Eigentum Emmental Trinkwasser
	Eigentum Gemeinde
	Eigentum Privat
	Eigentum andere

Gas Localnet

	Hauptleitung
	Anschlussleitung

Kabel Medien








	Strom, Telecom, Steuerkabel
	Telecom

Wärme













	Vorlauf
	Rücklauf
	Duo-System
	Steuerkabel

Legende Wasser (Localnet, Emmental Trinkwasser, EW Oberburg)










Leitungen / Funktionen Localnet

	Hauptleitung genau
	Hauptleitung ungenau
	Anschlussleitung genau
	Anschlussleitung ungenau
	Leitung tot
	Intern, Lage unbekannt
	Schutzrohr



























Leitungen / Funktionen Emmental Trinkwasser

	Wasserleitung ETW genau
	Wasserleitung ETW ungenau
	Wasserleitung Gemeinde genau
	Wasserleitung Gemeinde ungenau
	Wasserleitung Privat genau
	Wasserleitung Privat ungenau
	Wasserleitung andere genau
	Wasserleitung andere ungenau
	Leitung tot
	Leitung Intern, Lage unbekannt
	Steuerkabel
	Schutzrohr





Leitungen / Funktionen EW Oberburg

	Hauptleitung genau
	Hauptleitung ungenau
	Anschlussleitung genau
	Anschlussleitung ungenau
	Brunnenleitung genau
	Brunnenleitung ungenau
	Leitung tot
	Intern, Lage unbekannt
	Schutzrohr




Symbole

	Messpunkt
	Schacht rund / eckig
	Wasserzähler
	Grundwasserfassung
	Brunnenstube
	Pumpwerk
	Brunnen
	Hydrant Überflur / Unterflur inkl. Nummer
	Sprinkler
	Schieber
	Klappe
	Schieber mit Umgehung
	Entleerung
	Entlüftung
	Lüftungsschieber
	Leitungsende
	Dimensions Reduktion
	Materialwechsel
	Gefällsbruch
	Muffe ohne / mit Schubsicherung
	Schlaufe ohne / mit Schubsicherung
	Mehrbereichskupplung Multi-Joint
	Blindschelle
	Piezometer
	Schadenstelle
	Hausanschluss

Symbole ETW









	kein Wasser von ETW
	Regenwassernutzung
	Wasserbezugsort
	GVM Gasleitung in der Nähe

Grundwasserschutz-zonen



















	Zone S1
	Zone S2
	Zone S3

Legende Gas (Localnet)

Leitungen / Funktionen

	Hauptleitung genau
	Hauptleitung ungenau
	Anschlussleitung genau
	Anschlussleitung ungenau
	Leitung tot
	Intern, Lage unbekannt
	Interne private Wärmeleitung, Lage unbekannt
	Schutzrohr

Symbole

	Messpunkt
	Schacht rund / eckig
	Schieber
	Siphon
	Entlüftung
	Lüftungsschieber
	Leitungsende
	Dimensions Reduktion
	Materialwechsel
	Gefällsbruch
	Muffe
	Schlaufe
	Mehrbereichskupplung Multi-Joint
	Blindschelle
	Sperrblase
	Schadenstelle
	Hausanschluss
	DRM Station

Legende Strom, Telecom (Localnet, Enercom, EW Oberburg)

Leitungen / Funktionen

	Trasse genau (Strom, Telecom, Steuerkabel)
	Trasse ungenau (Strom, Telecom, Steuerkabel)
	Telecomtrasse genau
	Telecomtrasse ungenau
	Leitung tot
	Intern, Lage unbekannt
	Erdung
	Freileitung

Symbole

	Messpunkt
	T-Muffe / V-Muffe / Endmuffe mit Beschriftung
	Hausanschluss Lage genau
	Hausanschluss Lage ungenau
	Kleinanschluss inkl. Bezeichnung
	Schacht rund / eckig sichtbar
	Schacht rund / eckig überdeckt
	Trassewechsel
	Rohrmaterialwechsel
	Rohrende / Erdbandende
	Rohrabzweiger / links / rechts / T-Abzweiger

Strom

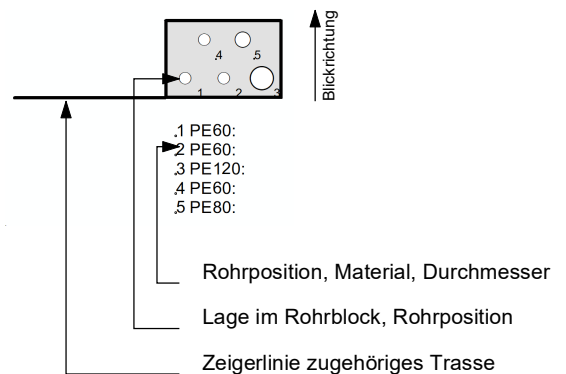
	Kandelaber inkl. Nummer
	Kandelaber Fundament
	Trafostation inkl. Nummer
	Strom Verteilkabine inkl. Nummer
	Strom Verteilkabine mit Vorschacht inkl. Nummer
	Erdungsbride

Spannungen

	Mittelspannung
	Niederspannung
	öffentliche Beleuchtung
	Kabelfernsehen (Koax)
	Steuerkabel
	Glasfaserkabel (LWL)
	Erdung

Querschnitt

Im öffentlichen Zugang "Planauskunft Werkleitungen" der Localnet AG sind jegliche Kabelinformationen ausgeblendet.



Telecom

	Koax Verstärkerkabine inkl. Nummer
	Koax Verteilkabine inkl. Nummer
	LWL Station inkl. Nummer
	Kabeleinführung in Lichtschacht
	Kabeleinführung in Aussenzählerkasten
	Kabeleinführung in Kellerhals

Legende Wärme (Localnet)

Leitungen / Funktionen

	Vorlauf genau
	Vorlauf ungenau
	Rücklauf genau
	Rücklauf ungenau
	Duo-System genau
	Duo-System ungenau
	Leitung tot
	Intern, Lage unbekannt
	Schutzrohr

Symbole

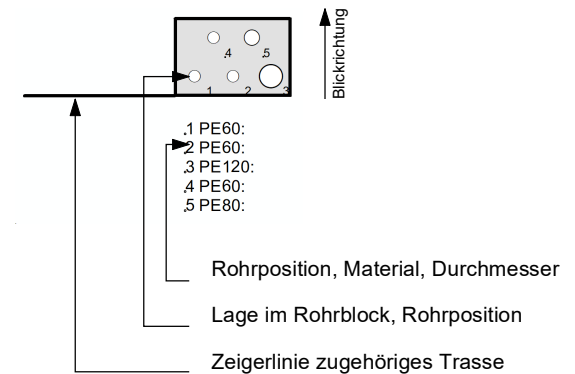
	Messpunkt
	Abgang / T-Stück
	Absperrorgan
	verlorenes Absperrorgan
	Entlüftung
	Leitungsende
	Muffe / Schweissnaht
	Dimensions Reduktion
	Materialwechsel
	Schadenstelle
	Hausanschluss
	Dehnzone

Steuerkabel Wärme

	Trasse genau
	Trasse ungenau

Querschnitt

Im öffentlichen Zugang "Planauskunft Werkleitungen" der Localnet AG sind jegliche Kabelinformationen ausgeblendet.



Symbole

	Messpunkt
	Hausanschluss Lage genau
	Hausanschluss Lage ungenau
	EC Lecküberwachung
	Kleinanschluss inkl. Bezeichnung
	Schacht rund / eckig sichtbar
	Schacht rund / eckig überdeckt
	Trassewechsel
	Rohrmaterialwechsel
	Rohrende / Erdbandende